

THE
SHARPER
IMAGE

GARANTÍA LIMITADA POR UN AÑO

SI PRODUCTS vende sus productos con el propósito de que no tengan defectos de fabricación ni de mano de obra por un plazo de un año a partir de la fecha de compra original, con las siguientes excepciones.

SI PRODUCTS garantiza que sus productos no tendrán defectos de material ni de mano de obra bajo condiciones de uso y servicio normales. Esta garantía se extiende únicamente a consumidores y no a distribuidores.

Para obtener servicio para su producto SI PRODUCTS, envíe por correo el producto y su recibo de compra fechado (como comprobante de compra), con franqueo pagado, a la siguiente dirección:

SI PRODUCTS Consumer Relations
Service Center Dept. 168
3000 Pontiac Trail
Commerce Township, MI 48390

No se aceptarán pagos contra entrega.

SI PRODUCTS no autoriza a nadie, incluyendo entre otros a distribuidores, posteriores consumidores compradores del producto a un distribuidor, o compradores remotos, a obligar a SI PRODUCTS de forma alguna más allá de las condiciones aquí establecidas. La garantía de este producto no cubre daños causados por uso inadecuado o abuso, accidente, conexión de cualquier accesorio no autorizado, alteración del producto, instalación inadecuada, reparaciones o modificaciones no autorizadas, uso inadecuado de la fuente de energía/electricidad, cortes de energía, caída del producto, funcionamiento incorrecto o daño de una pieza de funcionamiento debido al no cumplimiento del mantenimiento recomendado por el fabricante, daños durante el transporte, robo, negligencia, vandalismo, o condiciones climáticas, pérdida de uso en el período durante el cual el producto está en una instalación de reparación o a la espera de piezas o reparación, o cualquier otra condición, sin importar cual sea, que se encuentre fuera del control de SI PRODUCTS.

Esta garantía es válida únicamente si el producto es comprado y operado en el país en el cual se compró el producto. Un producto que requiera modificaciones o adaptación para habilitar su funcionamiento en cualquier país que no sea aquel para el que fue diseñado, fabricado, aprobado y/o autorizado, o la reparación de productos dañados por estas modificaciones no está cubierto bajo esta garantía.

LA GARANTÍA AQUÍ ESTABLECIDA SERÁ LA ÚNICA Y EXCLUSIVA GARANTÍA. NO HABRÁ NINGUNA OTRA GARANTÍA EXPRESA NI IMPLÍCITA, INCLUYENDO NINGUNA GARANTÍA DE COMERCIALIZACIÓN O APTITUD NI NINGUNA OTRA OBLIGACIÓN POR PARTE DE LA COMPAÑÍA CON RESPECTO A PRODUCTOS CUBIERTOS POR ESTA GARANTÍA. SI PRODUCTS NO TENDRÁ RESPONSABILIDAD ALGUNA POR NINGUN DAÑO INCIDENTAL, CONSECUENTE NI ESPECIAL. BAJO NINGUN CONCEPTO ESTA GARANTÍA REQUERIRÁ MÁS QUE LA REPARACIÓN O EL REEMPLAZO DE ALGUNA PIEZA O PIEZAS QUE SE HALLEN DEFECTUOSAS DENTRO DEL PERÍODO DE VIGENCIA DE LA GARANTÍA.

NO SE EFECTUARÁN REEMBOLSOS. SI NO HAY PIEZAS DE REPUESTO DISPONIBLES PARA LOS MATERIALES DEFECTUOSOS, SI PRODUCTS SE RESERVA EL DERECHO DE REALIZAR SUSTITUCIONES DEL PRODUCTO EN LUGAR DE REPARARLO O CAMBIARLO.

Esta garantía no se extiende a la compra de productos abiertos, usados, reparados, embalados otra vez y/o abiertos y vueltos a cerrar, incluyendo entre otras cosas la venta de dichos productos en sitios de remate por Internet y/o la venta de dichos productos por revendedores o mayoristas. Todas y cada una de las garantías cesarán y terminarán inmediatamente con respecto a cualquier producto o pieza del mismo que sean reparados, cambiados, alterados o modificados sin el consentimiento previo explícito y por escrito de SI PRODUCTS.

Esta garantía le proporciona derechos legales específicos. Es posible que usted tenga derechos adicionales que pueden variar de un estado a otro. Debido a regulaciones particulares, es posible que algunas de las limitaciones y exclusiones no se apliquen en su caso. Por más información con respecto a nuestra línea de productos en los EE.UU., visítenos en: www.sipproducts.com

El nombre y logotipo de THE SHARPER IMAGE ® son marcas registradas.
Comercializado y distribuido por SI Products bajo licencia. ©The Sharper Image.
Todos los derechos reservados.
IB-MSGF110

THE
SHARPER
IMAGE

Deluxe Shiatsu Foot Massager



**Instruction Manual and
Warranty Information**

MSG-F110

El manual en español
empieza
en la página 10

1 year
limited warranty



Sit back and feel a foot massage like no other.

Thank you for purchasing The Sharper Image® Deluxe Shiatsu Foot Massager. This product, along with the entire The Sharper Image collection, connects innovation with cutting-edge design to provide you with years of dependability and enjoyment. Easily portable, treat your tired feet to a Deluxe Shiatsu Foot Massage at your home or office. Experience the ultimate in rejuvenation when you add soothing heat for even more relaxation.

IMPORTANT SAFEGUARDS:

When using electrical products, especially when children are present, basic safety precautions should always be followed, including the following:

READ ALL INSTRUCTIONS BEFORE USING

DANGER

- To reduce the risk of electrocution:

- Always unplug the appliance from the electrical outlet immediately after using and before cleaning.
- DO NOT reach for an appliance that has fallen into water. Unplug it immediately.
- DO NOT use while bathing or in shower.
- DO NOT place or store appliance where it can fall or be pulled into a tub or sink.
- DO NOT place in or drop into water or other liquid.
- NEVER use pins or other metallic fasteners with this appliance.
- Keep dry - DO NOT operate in a wet or moist condition.

Caution: All servicing of this product must be performed by authorized SI Products Service Personnel only.

WARNING - To reduce the risk of burns, electrocution, fire or injury to persons:

- An appliance should never be left unattended when plugged in. Unplug from outlet when not in use and before putting on or taking off parts or attachments.
- Close supervision is necessary when this appliance is used by, on or near children, invalids or disabled persons.
- Use this appliance only for its intended use as described in this manual. Do not use attachments not recommended by The Sharper Image; specifically any attachments not provided with the unit.
- NEVER operate this appliance if it has a damaged cord or plug, if it is not working properly, if it has been dropped or damaged, or dropped into water. Return it to SI Products Service Center for examination and repair.
- Keep cord away from heated surfaces.
- NEVER drop or insert any object into any opening.
- DO NOT operate where aerosol (spray) products are being used or where oxygen is being administered.
- DO NOT operate under a blanket or pillow. Excessive heating can occur and cause fire, electrocution or injury to persons.
- DO NOT carry this appliance by the power cord or use cord as handle.
- To disconnect, turn all controls to the "off" position, then remove plug from outlet.
- This appliance is designed for personal, non-professional use only.
- DO NOT use outdoors.

SAVE THESE INSTRUCTIONS

Caution—Please read all instructions carefully before operating.

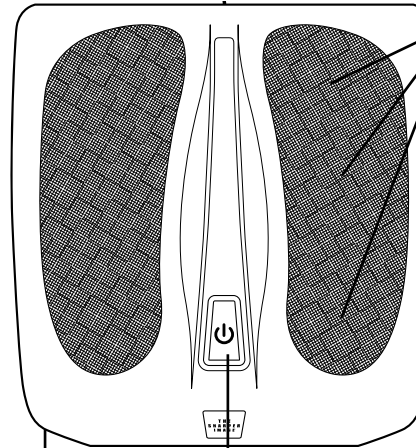
- This product is not intended for medical use. It is intended only to provide a luxurious massage.
- Consult your doctor prior to using this product, if:
 - You are pregnant
 - You have a pacemaker
 - You have any concerns regarding your health
- Not recommended for use by Diabetics.
- Never leave the appliance unattended, especially if children are present.
- Never cover the appliance when it is in operation.
- Do not use this product for more than 15 minutes at a time.
- Extensive use could lead to the product's excessive heating and shorter life. Should this occur, discontinue use and allow the unit to cool before operating.
- Never use this product directly on swollen or inflamed areas or skin eruptions.
- DO NOT use this product as a substitute for medical attention.
- DO NOT use this product before bed. The massage has a stimulating effect and can delay sleep.
- NEVER use this product while in bed.
- This product should NEVER be used by any individual suffering from any physical ailment that would limit the user's capacity to operate the controls or who has sensory deficiencies in the lower half of their body.
- This unit should not be used by children or invalids without adult supervision.
- This product is not for use in automobiles.

INSTRUCTIONS FOR USE

To reduce the risk of electrocution, this appliance is equipped with a polarized plug (one blade wider than the other). This plug will fit in a polarized outlet only one way. If the plug does not fit fully in the outlet, reverse the plug. If it still does not fit, contact a qualified electrician to install the proper outlet. Do not change the plug in any way.

Deluxe Shiatsu Foot Massager

Fig. 1



Shiatsu Massage

Shiatsu is a deep kneading circular massage. This unit features a spot Shiatsu massage mechanism that works three specific areas on each of your feet.

Soothing Heat

For a more relaxing massage, feel comforting heat in all six Shiatsu massaging areas when the POWER button is pressed twice.

Power Button

To turn the foot massager ON, press the POWER button once. Press again to turn on the HEAT function with massage. Press it the third time to turn unit OFF.

Power Supply Cord

Conveniently supplied underneath, the Deluxe Shiatsu Foot Massager is powered by a 120V power cord.

Convenient & Portable

Perfect for use at home or office.

NOTE: There is a 15-minute auto shutoff on the unit for your safety

Getting Started

Operation Guide

1. Plug cord into a 120 volt AC outlet near where you will be sitting.
2. To activate the massage action, press the POWER button **once** to turn ON and enjoy shiatsu foot massage. The POWER button will glow blue.
3. Press the POWER button **twice** to enjoy shiatsu foot massage with HEAT. The POWER button and all six Shiatsu massage heads will glow red.
4. Press the POWER button the **third** time to turn the massaging unit OFF.

CAUTION:

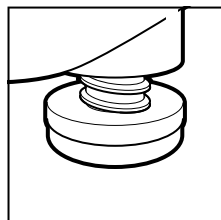
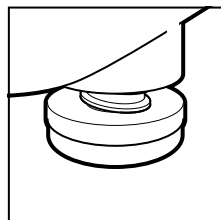
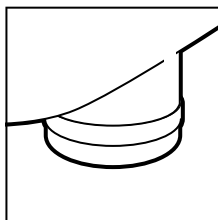
To avoid pinching, DO NOT press or stand on Shiatsu Foot Massager when adjusting your body position.

DO NOT jam or force any part of your body in the moving massage mechanism.

Adjusting Height for Your Comfort

Located on the underside of the Deluxe Shiatsu Foot Massager are four feet. When the unit is upside down, choose between three levels by turning the feet **CLOCKWISE** (to the right), for optimum comfort. Each foot will “click” in place when it reaches a different level.

NOTE: Power MUST BE OFF and power cord must be unplugged when adjusting the height.



Maintenance

To Store

Place massager in its box or in a safe, dry, cool place. Avoid contact with sharp edges or pointed objects which might cut or puncture the fabric surface. To avoid breakage, do not wrap the power cord around the unit. Do not hang the unit by the hand control cord.

To Clean

Unplug the unit and allow it to cool before cleaning. Spot clean only with a soft, slightly damp sponge. Never allow water or any other liquids to come into contact with the unit.

- Do not immerse in any liquid to clean.
- Never use abrasive cleaners, brushes, gasoline, kerosene, glass / furniture polish or paint thinner to clean.
- Do not attempt to repair. There are no user serviceable parts. For service, send the unit to the SI Products address listed in the warranty section.

Note: This equipment has been tested and found to comply with the limits for a Class B digital device, pursuant to Part 15 of the FCC Rules. These limits are designed to provide reasonable protection against harmful interference in a residential installation. This equipment generates, uses and can radiate radio frequency energy and, if not installed and used in accordance with the instructions, may cause harmful interference to radio communications. However, there is no guarantee that interference will not occur in a particular installation. If this equipment does cause harmful interference to radio or television reception, which can be determined by turning the equipment off and on, the user is encouraged to try to correct the interference by one or more of the following measures:

- Reorient or relocate the receiving antenna.
- Increase the separation between the equipment and receiver.
- Connect the equipment into an outlet on a circuit different from that to which the receiver is connected.
- Consult the dealer or an experienced radio/TV technician for help

Note: The manufacturer is not responsible for any radio or TV interference caused by unauthorized modifications to this equipment. Such modifications could void the user authority to operate the equipment.

THE
SHARPER
IMAGE

ONE YEAR LIMITED WARRANTY

SI PRODUCTS sells its products with the intent that they are free of defects in manufacture and workmanship for a period of one year from the date of original purchase, except as noted below. SI PRODUCTS warrants that its products will be free of defects in material and workmanship under normal use and service. This warranty extends only to consumers and does not extend to Retailers.

To obtain warranty service on your SI PRODUCTS product, mail the product and your dated sales receipt (as proof of purchase), postpaid, to the following address:

SI PRODUCTS Consumer Relations

Service Center Dept. 168

3000 Pontiac Trail

Commerce Township, MI 48390

No COD's will be accepted.

SI PRODUCTS does not authorize anyone, including, but not limited to, Retailers, the subsequent consumer purchaser of the product from a Retailer or remote purchasers, to obligate SI PRODUCTS in any way beyond the terms set forth herein. This warranty does not cover damage caused by misuse or abuse; accident; the attachment of any unauthorized accessory; alteration to the product; improper installation; unauthorized repairs or modifications; improper use of electrical/power supply; loss of power; dropped product; malfunction or damage of an operating part from failure to provide manufacturer's recommended maintenance; transportation damage; theft; neglect; vandalism; or environmental conditions; loss of use during the period the product is at a repair facility or otherwise awaiting parts or repair; or any other conditions whatsoever that are beyond the control of SI PRODUCTS.

This warranty is effective only if the product is purchased and operated in the country in which the product is purchased. A product that requires modifications or adoption to enable it to operate in any other country than the country for which it was designed, manufactured, approved and/or authorized, or repair of products damaged by these modifications is not covered under this warranty.

THE WARRANTY PROVIDED HEREIN SHALL BE THE SOLE AND EXCLUSIVE WARRANTY. THERE SHALL BE NO OTHER WARRANTIES EXPRESS OR IMPLIED INCLUDING ANY IMPLIED WARRANTY OF MERCHANTABILITY OR FITNESS OR ANY OTHER OBLIGATION ON THE PART OF THE COMPANY WITH RESPECT TO PRODUCTS COVERED BY THIS WARRANTY. SI PRODUCTS SHALL HAVE NO LIABILITY FOR ANY INCIDENTAL, CONSEQUENTIAL OR SPECIAL DAMAGES. IN NO EVENT SHALL THIS WARRANTY REQUIRE MORE THAN THE REPAIR OR REPLACEMENT OF ANY PART OR PARTS WHICH ARE FOUND TO BE DEFECTIVE WITHIN THE EFFECTIVE PERIOD OF THE WARRANTY.

NO REFUNDS WILL BE GIVEN. IF REPLACEMENT PARTS FOR DEFECTIVE MATERIALS ARE NOT AVAILABLE, SI PRODUCTS RESERVES THE RIGHT TO MAKE PRODUCT SUBSTITUTIONS IN LIEU OF REPAIR OR REPLACEMENT.

This warranty does not extend to the purchase of opened, used, repaired, repackaged and/or resaled products, including but not limited to sale of such products on Internet auction sites and/or sales of such products by surplus or bulk resellers. Any and all warranties or guarantees shall immediately cease and terminate as to any products or parts thereof which are repaired, replaced, altered, or modified, without the prior express and written consent of SI PRODUCTS.

This warranty provides you with specific legal rights. You may have additional rights which may vary from state to state. Because of individual regulations, some of the above limitations and exclusions may not apply to you. For more information regarding our product line in the USA, please visit: www.sipproducts.com

SI Products
Service Center

1.888.856.6781
8:30a.m. – 7:00p.m. (EST)
M – F

Mail To: SI Products
Consumer Relations
Service Center Dept. 168
3000 Pontiac Trail
Commerce Township, MI
48390

e-mail:
cservice@sipproducts.com

THE
SHARPER
IMAGE

Masajeador de Pies Shiatsu de Lujo



©2009 THE SHARPER IMAGE and its affiliated companies, all rights reserved. THE SHARPER IMAGE is a registered trademark of THE SHARPER IMAGE and its affiliated companies. All rights reserved. iPod®, iPod nano®, nano® and the iPod® design are trademarks of Apple Inc.

IB-MSGF110

Manual de instrucciones
e información de garantía

MSG-F110

1 año de
garantía limitada

Póngase cómodo y sienta un masaje de pies como ningún otro.

Gracias por adquirir The Sharper Image® Masajeador de Pies Shiatsu de Lujo. Este producto, junto con toda la colección The Sharper Image®, combina la innovación de alta tecnología con el diseño para proporcionarle años de confiabilidad y disfrute. Fácilmente portátil, trate sus pies cansados con un masaje de pies shiatsu de lujo en su hogar u oficina. Experimente lo más moderno en rejuvenecimiento cuando agregue calor balsámico para una relajación aún mayor.

IMPORTANTES INSTRUCCIONES DE SEGURIDAD:

Cuando utiliza un artefacto eléctrico, siempre se deben seguir ciertas precauciones básicas, incluidas las siguientes:

LEA TODAS LAS INSTRUCCIONES ANTES DE USAR

PELIGRO

- Para reducir el riesgo de choque eléctrico:

- Desconecte siempre el artefacto de la toma de corriente inmediatamente después de usar y antes de limpiar.
- No intente tomar un artefacto que haya caído al agua. Desenchúfelo de inmediato.
- No coloque ni guarde un artefacto donde pueda caerse o ser tirado hacia una tina o lavamanos.
- No lo coloque ni lo deje caer en agua ni en ningún otro líquido.
- NUNCA use alfileres ni otros sujetadores metálicos con este artefacto.
- Manténgalo seco - NO lo haga funcionar si está mojado o húmedo.
- NO lo use mientras toma un baño o se ducha.

Precaución:
Todo el servicio de este producto debe ser realizado únicamente por Personal de servicio autorizado de SI Products.

ADVERTENCIA - Para reducir el riesgo de quemaduras,

incendio, choque eléctrico o lesiones a las personas:

- Un artefacto nunca debe ser dejado sin atención cuando está enchufado. Desenchúfelo del tomacorriente cuando no lo esté usando y antes de colocar o quitar piezas o accesorios.
- Es necesaria una supervisión estricta cuando lo usan niños o personas inválidas o incapacitadas o cuando está próximo a ellos.
- Utilice este artefacto sólo para el uso para el cual está diseñado y como se describe en este manual. No use accesorios no recomendados por THE SHARPER IMAGE®; especialmente si no han sido incluidos con la unidad.
- Nunca haga funcionar este artefacto si tiene el cordón, el enchufe, el cable o el armazón dañado. Si no trabaja correctamente, si se ha dejado caer o se ha dañado, devuélvalo al Centro de servicio de THE SHARPER IMAGE® para que lo examinen y lo reparen.
- Mantenga el cable alejado de superficies calientes.
- Nunca lo deje caer ni inserte ningún objeto en ninguna abertura.
- No lo haga funcionar donde se utilizan productos de rociado por aerosol o donde se está administrando oxígeno.
- No lleve este artefacto tomado del cable, ni use el cable como manija.
- Para desconectarlo, quite el enchufe del tomacorriente.
- Este artefacto está diseñado únicamente para usarlo en interiores. No lo use en exteriores.
- NO lo haga funcionar debajo de una manta o almohada. Puede ocurrir un calentamiento excesivo y provocar un incendio, electrocución o lesiones a las personas.
- Este artefacto está diseñado únicamente para uso personal, no profesional.

GUARDE ESTAS INSTRUCCIONES

Precaución - Lea todas las instrucciones con atención antes de poner en funcionamiento.

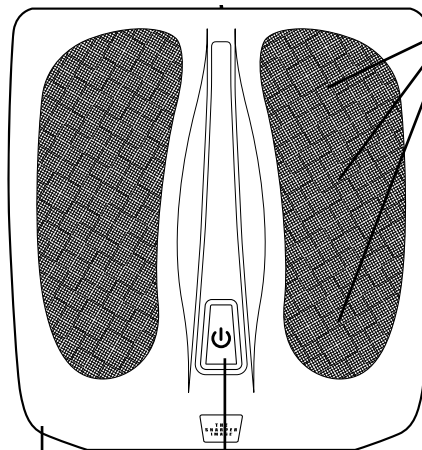
- Este producto no está diseñado para uso médico. Está diseñado únicamente para proporcionar un masaje placentero.
- Consulte a su médico antes de usar este producto si:
 - Está embarazada
 - Tiene un marcapasos
 - Tiene cualquier inquietud respecto a su salud
- No se recomienda su uso por parte de diabéticos.
- Nunca deje el artefacto sin vigilancia, especialmente si hay niños presentes.
- Nunca cubra el artefacto mientras está en funcionamiento.
- No use este producto durante más de 15 minutos por vez.
- El uso prolongado puede causar un recalentamiento del producto y disminuir su vida útil. Si esto sucediera, discontinúe su uso y permita que la unidad se enfríe antes de volver a ponerla en funcionamiento.
- Nunca use este producto directamente sobre áreas hinchadas o inflamadas o sobre erupciones cutáneas.
- NO utilice este producto como sustituto de la atención médica.
- NO use este producto antes de ir a dormir. El masaje tiene un efecto estimulante y puede retrasar el sueño.
- NUNCA use este producto mientras está en la cama.
- Este producto NUNCA debe ser usado por personas que sufran algún tipo de enfermedad que pueda limitar la capacidad del usuario de manejar los controles o que tengan carencias sensitivas en la parte inferior del cuerpo.
- Esta unidad no debe ser usada por niños o personas inválidas sin la supervisión de un adulto.
- Este producto no está diseñado para usarse en automóviles.

INSTRUCCIONES DE USO

Para reducir el riesgo de electrocución, este artefacto está equipado con un enchufe polarizado (una paleta es más ancha que la otra). Este enchufe encaja de una sola forma en un tomacorriente polarizado. Si el enchufe no encaja completamente en el tomacorriente, invierta el enchufe. Si aún así no encaja, póngase en contacto con un electricista calificado para que instale el tomacorriente adecuado. No modifique el enchufe de ninguna forma.

Masajeador de Pies Shiatsu de Lujo Massager

Fig. 1



Masaje shiatsu

El shiatsu es un masaje circular profundo. Esta unidad presenta un mecanismo de masaje shiatsu por puntos que masajea tres áreas específicas de cada uno de sus pies.

Calor balsámico

Para un masaje más relajante, sienta un agradable calor en las seis áreas de masaje shiatsu cuando presione dos veces el botón "POWER" (encendido).

Botón de encendido

Para ENCENDER el masajeador, presione el botón "POWER" (encendido) una vez. Presiónelo nuevamente para encender la función de CALOR con el masaje. Presiónelo por tercera vez para APAGAR la unidad.

Cable de suministro de energía

Convenientemente alimentado por debajo, el masajeador de pies shiatsu de lujo funciona con un cable de energía de 120V.

Práctico y portátil

Perfecto para usar en su hogar u oficina.

NOTA: para su seguridad, en la unidad hay un apagado automático de 15 minutos

Introducción

Guía de uso

1. Enchufe el cable en un tomacorriente de CA de 120 voltios cerca de donde se sentará.
2. Para activar la acción masajeadora, presione el botón "POWER" (encendido) **una** vez para ENCENDERLO y disfrutar de un masaje de pies shiatsu. El botón "POWER" (encendido) se encenderá de color azul.
3. Presione el botón "POWER" (encendido) **dos** veces para disfrutar de un masaje de pies shiatsu con CALOR. El botón "POWER" (encendido) y las seis cabezas masajeadoras se encenderán de color rojo.
4. Presione el botón "POWER" (encendido) por **tercera** vez para APAGAR la unidad masajeadora.

PRECAUCIÓN:

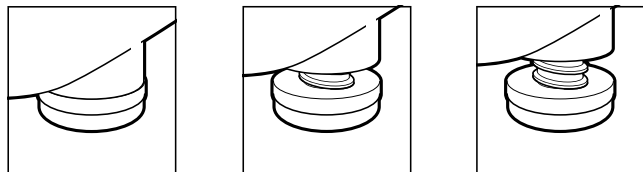
Para evitar pellizcos, NO presione ni se pare sobre el masajeador de pies shiatsu cuando ajuste la posición de su cuerpo.

NO introduzca ni fuerce ninguna parte de su cuerpo en el mecanismo de masajes mientras está en movimiento.

Cómo ajustar la altura para su comodidad

Ubicados en la parte de abajo del masajeador para pies shiatsu de lujo hay cuatro patas. Con la unidad boca abajo, elija entre tres niveles girando las patas hacia la DERECHA, para una comodidad óptima. Cada pata hará un "clic" en su lugar cuando alcance un nivel diferente.

NOTA: el masajeador DEBE ESTAR APAGADO y el cable de energía debe estar desenchufado al ajustar la altura.



Mantenimiento

Para guardar

Coloque el masajeador en su caja o en un lugar seguro, seco y fresco. Evite el contacto con bordes filosos u objetos punzantes que puedan cortar o perforar la superficie del material que lo recubre. Para evitar roturas, no envuelva el cable de corriente alrededor de la unidad. No cuelgue la unidad del cable del control manual.

Para limpiar

Desenchufe la unidad y deje que se enfríe antes de limpiarla. Limpie únicamente las partes sucias con una esponja suave, apenas humedecida. Nunca permita que el agua ni otro líquido entre en contacto con la unidad.

- No sumerja la unidad en ningún líquido para limpiarla.
- Nunca utilice limpiadores abrasivos, cepillos, gasolina, querosén, limpiador de vidrios o lustramuebles ni diluyente de pintura para limpiarlo.
- No intente repararlo. No hay piezas que necesiten servicio por parte del usuario. Por servicio, envíe la unidad a la dirección de SI Products que se detalla en la sección de garantía.

Nota: este equipo ha sido probado y se ha observado que cumple con los límites para un dispositivo de Clase B, conforme a la parte 15 de las reglas de la FCC. Estos límites están diseñados para proporcionar una protección razonable contra la interferencia nociva en una instalación residencial. Este equipo genera, utiliza y puede irradiar energía de frecuencia de radio y, si no se instala y se utiliza siguiendo las instrucciones, puede causar interferencia nociva en las comunicaciones de radio. Sin embargo, no hay garantías de que no se producirá interferencia en una instalación en particular. Si este equipo causa interferencia nociva en la recepción de radio o televisión, que puede detectarse encendiendo y apagando el equipo, aconsejamos al usuario que intente corregir la interferencia tomando una o más de las siguientes medidas:

- Vuelva a orientar o a ubicar la antena de recepción.
- Aumente la separación entre el equipo y el receptor.
- Conecte el equipo en un tomacorriente a otro circuito donde no esté conectado el receptor.
- Consulte con el distribuidor o con un técnico experto en radio/televisión para obtener ayuda.

Nota: el fabricante no es responsable de ninguna interferencia de radio o televisión provocada por modificaciones no autorizadas a este equipo.

Dichas modificaciones podrían anular la autoridad del usuario para utilizar el equipo.