

THE
SHARPER
IMAGE

GARANTÍA LIMITADA POR UN AÑO

SI PRODUCTS vende sus productos con el propósito de que no tengan defectos de fabricación ni de mano de obra por un plazo de un año a partir de la fecha de compra original, con las siguientes excepciones. SI PRODUCTS garantiza que sus productos no tendrán defectos de material ni de mano de obra bajo condiciones de uso y servicio normales. Esta garantía se extiende únicamente a consumidores y no a distribuidores.

Para obtener servicio para su producto SI PRODUCTS, envíe por correo el producto y su recibo de compra fechado (como comprobante de compra), con franqueo pagado, a la siguiente dirección:

**SI PRODUCTS Consumer Relations
Service Center Dept. 168
3000 Pontiac Trail
Commerce Township, MI 48390**

No se aceptarán pagos contra entrega.

SI PRODUCTS no autoriza a nadie, incluyendo entre otros a distribuidores, posteriores consumidores compradores del producto a un distribuidor, o compradores remotos, a obligar a SI PRODUCTS de forma alguna más allá de las condiciones aquí establecidas. La garantía de este producto no cubre daños causados por uso inadecuado o abuso, accidente, conexión de cualquier accesorio no autorizado, alteración del producto, instalación inadecuada, reparaciones o modificaciones no autorizadas, uso inadecuado de la fuente de energía/electricidad, cortes de energía, caída del producto, funcionamiento incorrecto o daño de una pieza de funcionamiento debido al no cumplimiento del mantenimiento recomendado por el fabricante, daños durante el transporte, robo, negligencia, vandalismo, o condiciones climáticas, pérdida de uso en el período durante el cual el producto está en una instalación de reparación o a la espera de piezas o reparación, o cualquier otra condición, sin importar cual sea, que se encuentre fuera del control de SI PRODUCTS.

Esta garantía es válida únicamente si el producto es comprado y operado en el país en el cual se compró el producto. Un producto que requiera modificaciones o adaptación para habilitar su funcionamiento en cualquier país que no sea aquel para el que fue diseñado, fabricado, aprobado y/o autorizado, o la reparación de productos dañados por estas modificaciones no está cubierto bajo esta garantía.

LA GARANTÍA AQUÍ ESTABLECIDA SERÁ LA ÚNICA Y EXCLUSIVA GARANTÍA. NO HABRÁ NINGUNA OTRA GARANTÍA EXPRESA NI IMPLÍCITA, INCLUYENDO NINGUNA GARANTÍA DE COMERCIALIZACIÓN O APTITUD NI NINGUNA OTRA OBLIGACIÓN POR PARTE DE LA COMPAÑÍA CON RESPECTO A PRODUCTOS CUBIERTOS POR ESTA GARANTÍA. SI PRODUCTS NO TENDRÁ RESPONSABILIDAD ALGUNA POR NINGÚN DAÑO INCIDENTAL, CONSECUENTE NI ESPECIAL. BAJO NINGÚN CONCEPTO ESTA GARANTÍA REQUERIRÁ MÁS QUE LA REPARACIÓN O EL REEMPLAZO DE ALGUNA PIEZA O PIEZAS QUE SE HALLEN DEFECTUOSAS DENTRO DEL PERÍODO DE VIGENCIA DE LA GARANTÍA.

NO SE EFECTUARÁN REEMBOLSOS. SI NO HAY PIEZAS DE REPUESTO DISPONIBLES PARA LOS MATERIALES DEFECTUOSOS, SI PRODUCTS SE RESERVA EL DERECHO DE REALIZAR SUSTITUCIONES DEL PRODUCTO EN LUGAR DE REPARARLO O CAMBIARLO.

Esta garantía no se extiende a la compra de productos abiertos, usados, reparados, embalados otra vez y/o abiertos y vueltos a cerrar, incluyendo entre otras cosas la venta de dichos productos en sitios de remate por Internet y/o la venta de dichos productos por revendedores o mayoristas. Todas y cada una de las garantías cesarán y terminarán inmediatamente con respecto a cualquier producto o pieza del mismo que sean reparados, cambiados, alterados o modificados sin el consentimiento previo explícito y por escrito de SI PRODUCTS.

Esta garantía le proporciona derechos legales específicos. Es posible que usted tenga derechos adicionales que pueden variar de un estado a otro. Debido a regulaciones particulares, es posible que algunas de las limitaciones y exclusiones no se apliquen en su caso. Por más información con respecto a nuestra línea de productos en los EE.UU., visítenos en: www.siproducts.com

El nombre y logotipo de THE SHARPER IMAGE ® son marcas registradas.
Comercializado y distribuido por SI Products bajo licencia. ©The Sharper Image.
Todos los derechos reservados.
IB-MSGH401

THE
SHARPER
IMAGE

Deluxe Handheld Massager



**Instruction Manual and
Warranty Information**

MSG-H401

El manual en español empieza
a la página 9

1 year
limited warranty



Reach all the right places when you need a deep massage.

Thank you for purchasing The Sharper Image® Deluxe Handheld Massager. This product, along with the entire The Sharper Image® collection, connects innovation with cutting-edge design to provide you with years of dependability and enjoyment. Feel the sensational power in The Sharper Image®e Deluxe Handheld Massager. Take control and rejuvenate your aching muscles. Add soothing heat for even more relaxation.

IMPORTANT SAFETY INSTRUCTIONS:

WHEN USING ELECTRICAL PRODUCTS, ESPECIALLY WHEN CHILDREN ARE PRESENT, BASIC SAFETY PRECAUTIONS SHOULD ALWAYS BE FOLLOWED, INCLUDING THE FOLLOWING:

READ ALL INSTRUCTIONS BEFORE USING

DANGER - TO REDUCE THE RISK OF ELECTRIC SHOCK:

- Always unplug the appliance from the electrical outlet immediately after using and before cleaning.
- DO NOT reach for an appliance that has fallen into water. Unplug it immediately.
- DO NOT use while bathing or in shower.
- DO NOT place or store appliance where it can fall or be pulled into a tub or sink.
- DO NOT place in or drop into water or other liquid.
- NEVER use pins or other metallic fasteners with this appliance.
- Keep dry - DO NOT operate in a wet or moist condition.

Caution: All servicing of this product must be performed by authorized SI Products Service Personnel only.

WARNING - TO REDUCE THE RISK OF BURNS, ELECTRIC SHOCK, FIRE OR INJURY TO PERSONS:

- An appliance should never be left unattended when plugged in. Unplug from outlet when not in use and before putting on or taking off parts or attachments.
- Close supervision is necessary when this appliance is used by, on or near children, invalids or disabled persons.
- Use this appliance only for its intended use as described in this manual. Do not use attachments not recommended by The Sharper Image®; specifically any attachments not provided with the unit.
- NEVER operate this appliance if it has a damaged cord or plug, if it is not working properly, if it has been dropped or damaged, or dropped into water. Return it to SI Products Service Center for examination and repair.
- Keep cord away from heated surfaces.
- NEVER drop or insert any object into any opening.
- DO NOT operate where aerosol (spray) products are being used or where oxygen is being administered.
- DO NOT operate under a blanket or pillow. Excessive heating can occur and cause fire, electric shock or injury to persons.
- DO NOT carry this appliance by the power cord or use cord as handle.
- To disconnect, turn all controls to the "off" position, then remove plug from outlet.
- This appliance is designed for personal, non-professional use only.
- DO NOT use outdoors.

SAVE THESE INSTRUCTIONS

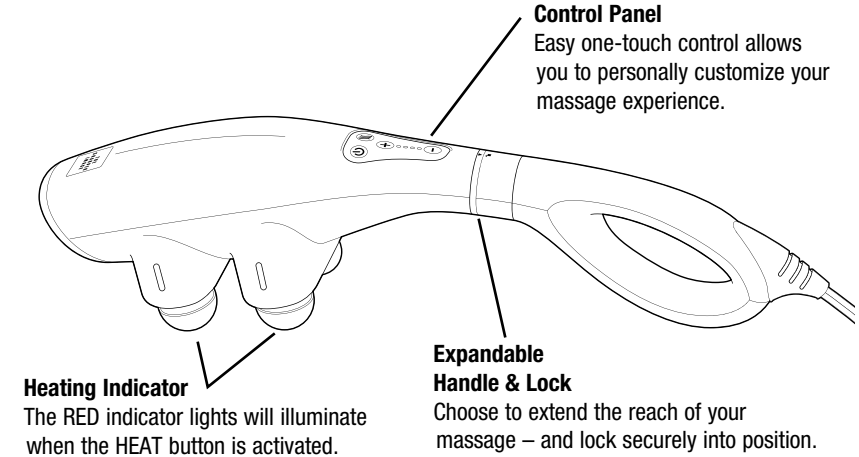
Caution – Please read all instructions carefully before operating.

- This product is not intended for medical use. It is intended only to provide a luxurious massage.
- Consult your doctor prior to using this product, if:
 - You are pregnant
 - You have a pacemaker
 - You have any concerns regarding your health
- Not recommended for use by Diabetics.
- NEVER leave the appliance unattended, especially if children are present.
- NEVER cover the appliance when it is in operation.
- DO NOT use this product for more than 15 minutes at a time.
- Extensive use could lead to the product's excessive heating and shorter life. Should this occur, discontinue use and allow the unit to cool before operating.
- NEVER use this product directly on swollen or inflamed areas or skin eruptions.
- DO NOT use this product as a substitute for medical attention.
- DO NOT use this product before bed. The massage has a stimulating effect and can delay sleep.
- NEVER use this product while in bed.
- This product should NEVER be used by any individual suffering from any physical ailment that would limit the user's capacity to operate the controls or who has sensory deficiencies in the lower half of their body.
- This unit should not be used by children or invalids without adult supervision.

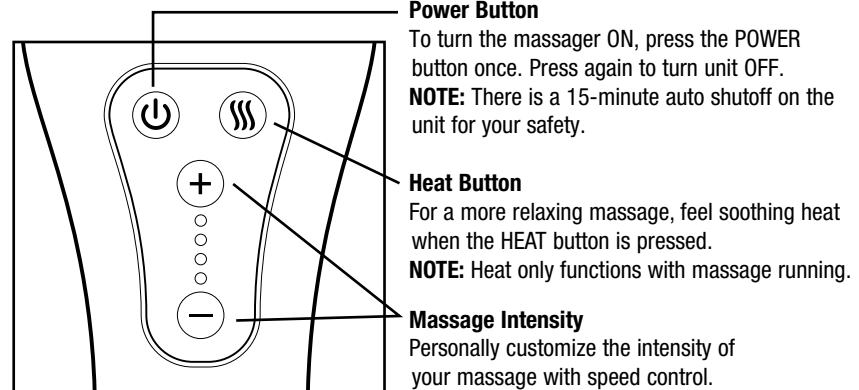
Caution:

All servicing of this massager must be performed by authorized SI Products service personnel only.

Deluxe Handheld Massager



Control Panel Buttons:



Instructions for Use

To reduce the risk of electric shock, this appliance is equipped with a polarized plug (one blade wider than the other). This plug will fit in a polarized outlet only one way. If the plug does not fit fully in the outlet, reverse the plug. If it still does not fit, contact a qualified electrician to install the proper outlet. Do not change the plug in any way.

- Insert the power cord into a 120 volt AC outlet.
- To activate the massage action, press power button once.
- To activate soothing heat with massage, press the heat button.
- Massage heads will glow red.
- Allow a few moments for the heating action to warm up.
- Press "+" & "-" on the control panel to control the intensities of the percussion.
- When finished, press the power button again to turn off the massage and heat function.
- Unplug the unit.

Getting Started

1. Plug cord into an outlet (120V) near where you will be seated.
2. Press the POWER button once to start percussion massage. The massage runs on low speed.
3. Press the HEAT button to enjoy a massage with HEAT.
4. Press the "+" and "-" buttons to control the intensities of the percussion.
5. Press the POWER button to turn the massager OFF.

Handle Extension:

For your comfort, you may choose to stretch the handle to reach further during your massage.

1. First, ensure massager is OFF.
2. Turn to the UNLOCK position to stretch the handle.
3. Turn to the LOCK position to keep in position.

NOTE: Please make sure the handle is securely locked before use.

Maintenance

To Store

Place massager in its box or in a safe, dry, cool place. Avoid contact with sharp edges or pointed objects. To avoid breakage, do not wrap the power cord around the unit. Do not hang the unit by the hand control cord.

To Clean

Unplug the unit and allow it to cool before cleaning. Spot clean only with a soft, slightly damp sponge. Never allow water or any other liquids to come into contact with the unit.

- Do not immerse in any liquid to clean.
- Never use abrasive cleaners, brushes, gasoline, kerosene, glass / furniture polish or paint thinner to clean.
- Do not attempt to repair the Deluxe Handheld Massager. There are no user serviceable parts. For service, send the unit to the The Sharper Image address listed in the warranty section.

Note: This equipment has been tested and found to comply with the limits for a Class B digital device, pursuant to Part 15 of the FCC Rules. These limits are designed to provide reasonable protection against harmful interference in a residential installation. This equipment generates, uses and can radiate radio frequency energy and, if not installed and used in accordance with the instructions, may cause harmful interference to radio communications. However, there is no guarantee that interference will not occur in a particular installation. If this equipment does cause harmful interference to radio or television reception, which can be determined by turning the equipment off and on, the user is encouraged to try to correct the interference by one or more of the following measures:

- Reorient or relocate the receiving antenna.
- Increase the separation between the equipment and receiver.
- Connect the equipment into an outlet on a circuit different from that to which the receiver is connected.
- Consult the dealer or an experienced radio/TV technician for help.

Note: The manufacturer is not responsible for any radio or TV interference caused by unauthorized modifications to this equipment.

Such modifications could void the user authority to operate the equipment.

THE
SHARPER
IMAGE

ONE YEAR LIMITED WARRANTY

SI PRODUCTS sells its products with the intent that they are free of defects in manufacture and workmanship for a period of one year from the date of original purchase, except as noted below. SI PRODUCTS warrants that its products will be free of defects in material and workmanship under normal use and service. This warranty extends only to consumers and does not extend to Retailers.

To obtain warranty service on your SI PRODUCTS product, mail the product and your dated sales receipt (as proof of purchase), postpaid, to the following address:

**SI PRODUCTS Consumer Relations
Service Center Dept. 168
3000 Pontiac Trail
Commerce Township, MI 48390**

No COD's will be accepted.

SI PRODUCTS does not authorize anyone, including, but not limited to, Retailers, the subsequent consumer purchaser of the product from a Retailer or remote purchasers, to obligate SI PRODUCTS in any way beyond the terms set forth herein. This warranty does not cover damage caused by misuse or abuse; accident; the attachment of any unauthorized accessory; alteration to the product; improper installation; unauthorized repairs or modifications; improper use of electrical/power supply; loss of power; dropped product; malfunction or damage of an operating part from failure to provide manufacturer's recommended maintenance; transportation damage; theft; neglect; vandalism; or environmental conditions; loss of use during the period the product is at a repair facility or otherwise awaiting parts or repair; or any other conditions whatsoever that are beyond the control of SI PRODUCTS.

This warranty is effective only if the product is purchased and operated in the country in which the product is purchased. A product that requires modifications or adoption to enable it to operate in any other country than the country for which it was designed, manufactured, approved and/or authorized, or repair of products damaged by these modifications is not covered under this warranty.

THE WARRANTY PROVIDED HEREIN SHALL BE THE SOLE AND EXCLUSIVE WARRANTY. THERE SHALL BE NO OTHER WARRANTIES EXPRESS OR IMPLIED INCLUDING ANY IMPLIED WARRANTY OF MERCHANTABILITY OR FITNESS OR ANY OTHER OBLIGATION ON THE PART OF THE COMPANY WITH RESPECT TO PRODUCTS COVERED BY THIS WARRANTY. SI PRODUCTS SHALL HAVE NO LIABILITY FOR ANY INCIDENTAL, CONSEQUENTIAL OR SPECIAL DAMAGES. IN NO EVENT SHALL THIS WARRANTY REQUIRE MORE THAN THE REPAIR OR REPLACEMENT OF ANY PART OR PARTS WHICH ARE FOUND TO BE DEFECTIVE WITHIN THE EFFECTIVE PERIOD OF THE WARRANTY.

NO REFUNDS WILL BE GIVEN. IF REPLACEMENT PARTS FOR DEFECTIVE MATERIALS ARE NOT AVAILABLE, SI PRODUCTS RESERVES THE RIGHT TO MAKE PRODUCT SUBSTITUTIONS IN LIEU OF REPAIR OR REPLACEMENT.

This warranty does not extend to the purchase of opened, used, repaired, repackaged and/or resealed products, including but not limited to sale of such products on Internet auction sites and/or sales of such products by surplus or bulk resellers. Any and all warranties or guarantees shall immediately cease and terminate as to any products or parts thereof which are repaired, replaced, altered, or modified, without the prior express and written consent of SI PRODUCTS.

This warranty provides you with specific legal rights. You may have additional rights which may vary from state to state. Because of individual regulations, some of the above limitations and exclusions may not apply to you. For more information regarding our product line in the USA, please visit: www.siproducts.com

THE
SHARPER
IMAGE

Masajeador portátil de lujo

SI Products
Service Center

1.888.856.6781
8:30 a.m. – 7:00 p.m. (EST)
M – F

Mail To: SI Products
Consumer Relations
Service Center Dept. 168
3000 Pontiac Trail
Commerce Township, MI
48390

e-mail:
cservice@siproducts.com



THE SHARPER IMAGE ® name and logo are registered trademarks.
Marketed and distributed by SI Products under license. ©The Sharper Image.
All rights reserved.

IB-MSGH401

**Manual de instrucciones
e información de garantía**

MSG-H401

1 año de
garantía limitada

Alcance todos los lugares correctos cuando necesite un masaje profundo.

Gracias por comprar el masajeador portátil de lujo The Sharper Image®. Este producto, junto con toda la colección The Sharper Image®, combina la innovación con diseño de vanguardia para proporcionarle años de confiabilidad y disfrute. Sienta la sensacional energía del masajeador portátil de lujo The Sharper Image®. Tome el control y rejuvenezca sus adoloridos músculos. Agregue calor balsámico para una relajación aún mayor.

IMPORTANTES INSTRUCCIONES DE SEGURIDAD:

CUANDO UTILICE PRODUCTOS ELÉCTRICOS, ESPECIALMENTE CUANDO ESTÁN NIÑOS PRESENTES, SIEMPRE SE DEBEN CUMPLIR CIERTAS PRECAUCIONES BÁSICAS DE SEGURIDAD, INCLUYENDO LO SIGUIENTE:

LEA TODAS LAS INSTRUCCIONES ANTES DE USAR

PELIGRO - PARA REDUCIR EL RIESGO DE CHOQUE ELÉCTRICO:

- Siempre desenchufe el artefacto del tomacorriente inmediatamente después de usarlo y antes de limpiarlo.
- NO intente tomar un artefacto que haya caído al agua. Desenchúfelo de inmediato.
- NO lo use mientras toma un baño o se ducha.
- NO coloque ni guarde el artefacto en un lugar donde pueda caerse o ser tirado hacia una tina o pileta.
- NO lo coloque ni lo deje caer en agua ni en ningún otro líquido.
- NUNCA use alfileres ni otros sujetadores metálicos con este artefacto.
- Manténgalo seco - NO lo ponga en funcionamiento si está mojado o húmedo.

ADVERTENCIA - PARA REDUCIR EL RIESGO DE QUEMADURAS,

Precaución:
Todo el servicio de este producto debe ser realizado únicamente por Personal de servicio autorizado de SI Products.

CHOQUE ELÉCTRICO, INCENDIO O LESIONES A LAS PERSONAS:

- Un artefacto nunca debe ser dejado sin atención cuando está enchufado. Desenchúfelo del tomacorriente cuando no lo esté usando y antes de colocar o quitar piezas o accesorios.
- Es necesaria una supervisión estricta cuando este artefacto sea usado por niños o personas inválidas o con incapacidades, o cerca de ellos.
- Utilice este artefacto solamente para el uso para el cual está diseñado y como se describe en este manual. No use accesorios no recomendados por The Sharper Image®, particularmente accesorios no proporcionados con la unidad.
- NUNCA haga funcionar este artefacto si tiene el cable o enchufe dañado, si no está funcionando adecuadamente, si se cayó o se dañó o si se dejó caer al agua. Envíelo al Centro de servicio de SI Products para que lo examinen y lo reparen.
- Mantenga el cable alejado de superficies calientes.
- NUNCA lo deje caer ni inserte ningún objeto en ninguna abertura.
- NO lo haga funcionar donde se utilizan productos de rociado por aerosol ni donde se está administrando oxígeno.
- NO lo haga funcionar debajo de una manta o almohada. Puede ocurrir un calentamiento excesivo y provocar un incendio, choque eléctrico o lesiones a las personas.
- NO lleve este artefacto tomado del cable de energía, ni use el cable como manija.
- Para desconectar, coloque todos los controles en la posición "off" y luego retire el enchufe del tomacorriente.
- Este artefacto está diseñado únicamente para uso personal, no profesional.
- NO lo use en exteriores.

GUARDE ESTAS INSTRUCCIONES

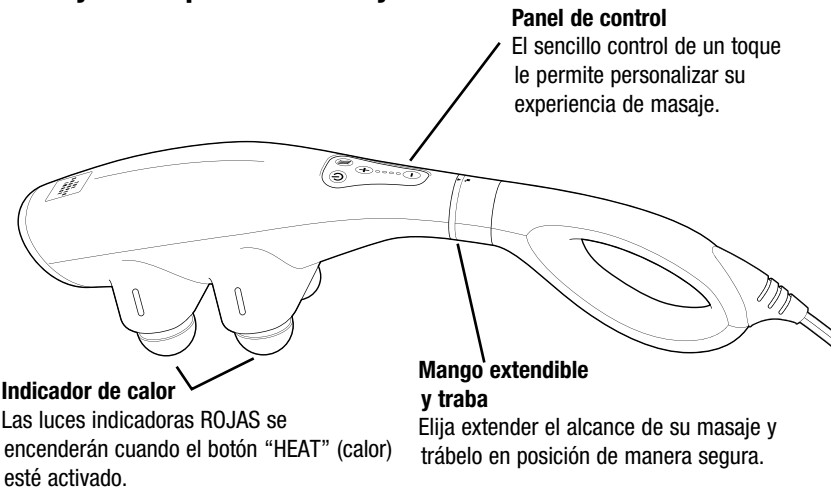
Precaución: sírvase leer todas las instrucciones con atención antes de poner en funcionamiento.

- Este producto no está diseñado para uso médico. Está diseñado únicamente para proporcionar un masaje placentero.
- Consulte a su médico antes de usar este producto si:
 - Está embarazada
 - Tiene un marcapasos
 - Tiene cualquier inquietud respecto a su salud
- No se recomienda su uso por parte de diabéticos.
- NUNCA deje el artefacto sin vigilancia, especialmente si hay niños presentes.
- NUNCA cubra el artefacto mientras está en funcionamiento.
- NO use este producto durante más de 15 minutos por vez.
- El uso prolongado puede causar un recalentamiento del producto y disminuir su vida útil. Si esto sucediera, discontinúe su uso y permita que la unidad se enfríe antes de volver a ponerla en funcionamiento.
- NUNCA use este producto directamente sobre áreas hinchadas o inflamadas o sobre erupciones cutáneas.
- NO utilice este producto como sustituto de la atención médica.
- NO use este producto antes de ir a dormir. El masaje tiene un efecto estimulante y puede retrasar el sueño.
- NUNCA use este producto mientras está en la cama.
- Este producto NUNCA debe ser usado por personas que sufran algún tipo de enfermedad que pueda limitar la capacidad del usuario de manejar los controles o que tengan carencias sensitivas en la parte inferior del cuerpo.
- Esta unidad no debe ser usada por niños o personas inválidas sin la supervisión de un adulto.

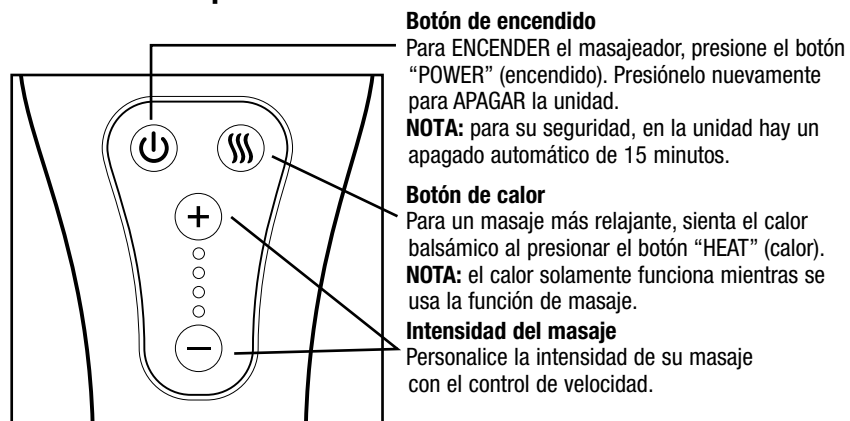
Precaución:

Todo el servicio de este masajeador debe ser realizado únicamente por personal de servicio autorizado de SI Products.

Masajeador portátil de lujo



Botones del panel de control:



Instrucciones de uso

Para reducir el riesgo de choque eléctrico, este artefacto está equipado con un enchufe polarizado (una paleta es más ancha que la otra). Este enchufe encaja de una sola forma en un tomacorriente polarizado. Si el enchufe no encaja completamente en el tomacorriente, invierta el enchufe. Si aún así no encaja, póngase en contacto con un electricista calificado para que instale el tomacorriente adecuado. No modifique el enchufe de ninguna forma.

- Enchufe el cable de corriente a un tomacorriente de 120 voltios de CA.
- Para activar la acción masajeadora, presione el botón de encendido una vez.
- Para activar el calor balsámico con el masaje, presione el botón de calor.
- Las cabezas masajeadoras se encenderán de color rojo.
- Permita que pasen algunos minutos para que la acción de calor se active.
- Presione "+" y "-" en el panel de control para controlar la intensidad de la percusión.
- Cuando termine, presione el botón de encendido nuevamente para apagar las funciones de masaje y calor.
- Desenchufe la unidad.

Introducción

1. Enchufe el cable en un tomacorriente (120V) cerca de donde se sentará.
2. Presione el botón "POWER" (encendido) una vez para comenzar el masaje de percusión. El masaje funciona a baja velocidad.
3. Presione el botón "HEAT" (calor) para disfrutar de un masaje con CALOR.
4. Presione los botones "+" y "-" para controlar la intensidad de la percusión.
5. Presione el botón "POWER" (encendido) para APAGAR el masajeador.

Extensión del mango

Para su comodidad, puede elegir estirar el mango para llegar más lejos durante su masaje.

1. Primero, asegúrese de que el masajeador esté APAGADO.
2. Gírelo a la posición "UNLOCK" (destrabar) para estirar el mango.
3. Gírelo a la posición "LOCK" (trabar) para mantenerlo en posición.

NOTA: asegúrese de que el mango este trabado de forma segura antes de usar.

Mantenimiento

Para almacenar

Puede dejar la unidad en exhibición o puede guardarla en su caja en un lugar fresco y seco.

Para limpiar

Para limpiar la carcasa de la unidad use sólo un paño suave y seco.

NUNCA use líquidos o limpiadores abrasivos para limpiar la unidad.

Las modificaciones no autorizadas por el fabricante pueden anular la garantía del usuario.

Atención: Este equipo ha sido ensayado y probado y se ha comprobado que cumple con los límites de los dispositivos digitales de la Clase B, según la Sección 15 de las Normas FCC. Estos límites están diseñados para proporcionar una protección razonable contra interferencias dañinas en una instalación residencial. Este equipo genera, usa y puede irradiar energía de radiofrecuencia y, si no se instala y usa según las recomendaciones, puede causar interferencias dañinas a las comunicaciones de radio. Sin embargo, no hay garantías de que no se produzca interferencia en una instalación en particular. Si este equipo causara interferencias dañinas a la recepción de radio o televisión, lo que puede determinarse encendiendo y apagando el equipo, se sugiere al usuario que trate de corregir la interferencia con uno o más de los siguientes procedimientos:

- Vuelva a orientar o ubicar la antena de recepción.
- Aumente la distancia entre el equipo y el receptor.
- Conecte el equipo a un tomacorriente eléctrico de un circuito diferente de aquel donde está conectado el receptor.
- Consulte con el representante o con un técnico experto de radio/TV para recibir ayuda.

Nota: el fabricante no es responsable de ninguna interferencia de radio o televisión provocada por modificaciones no autorizadas a este equipo.

Dichas modificaciones podrían anular la autoridad del usuario para utilizar el equipo.